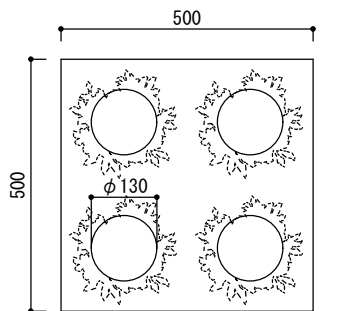


断面図 A4 : 1 / 5



平面図 A4 : 1 / 15

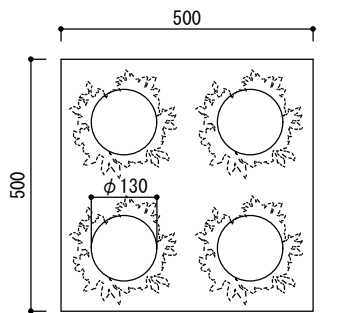
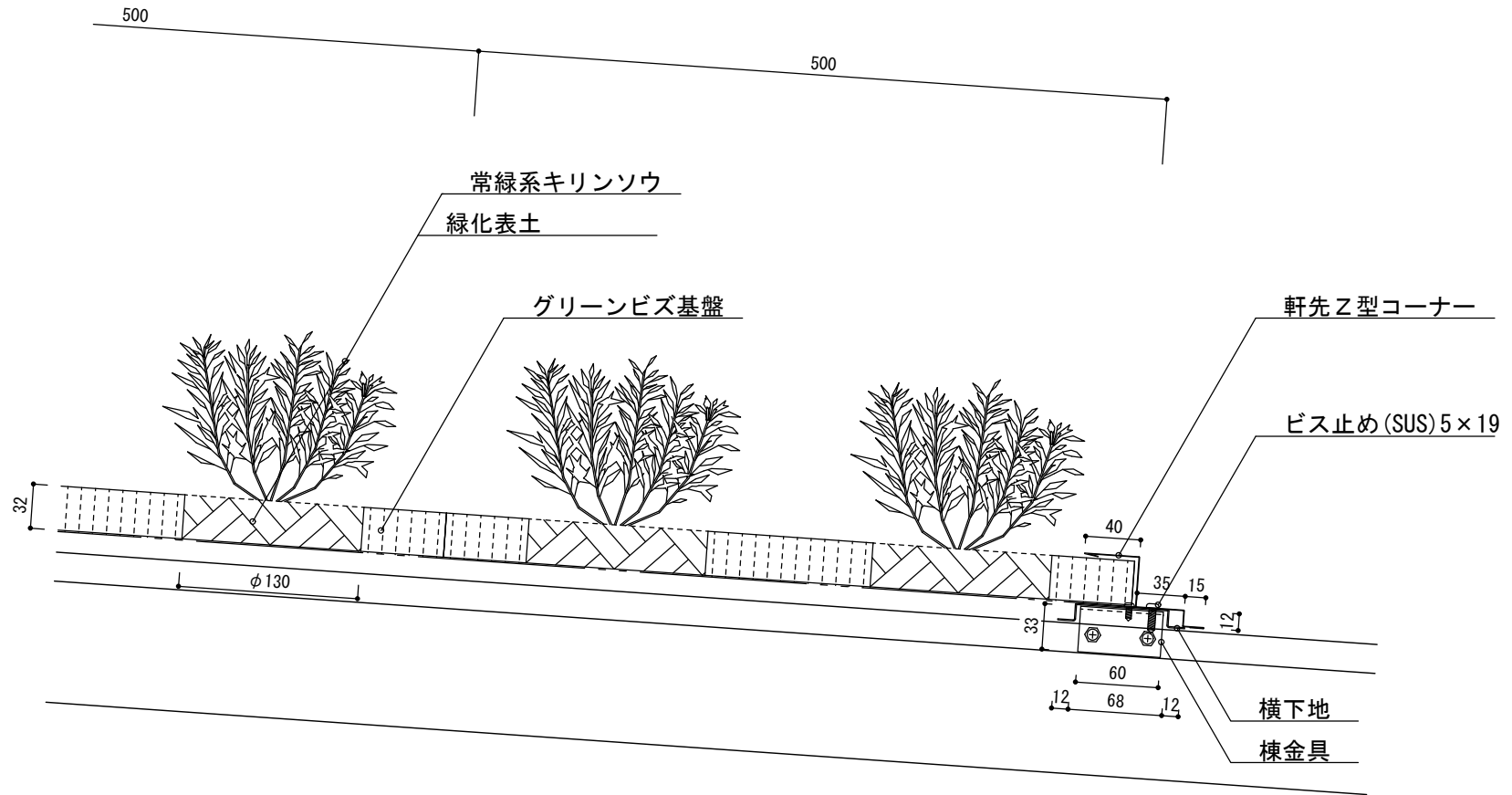
<p><b>グリーンビズ-G (常緑系キリンソウ) 製品規格</b></p> <ul style="list-style-type: none"> <li>・ 寸法 W500×L500</li> <li>・ 植生 常緑系キリンソウ</li> </ul>
<p><b>関連資材</b></p> <ul style="list-style-type: none"> <li>・ 棟金具 (どぶつけメッキ仕上) T60</li> <li>・ 横下地 (ガルバリウム鋼板) t0.8</li> <li>・ 軒先Z型コーナー (ガルバリウム鋼板) t0.4</li> <li>・ T型押え金具 (ガルバリウム鋼板) t0.6</li> <li>・ SUS TEXビス 5×19、5×50</li> </ul>

折板屋根仕様

グリーンビズ-G (常緑系キリンソウ) 端部断面詳細図

SJ100-1





断面図 A4 : 1 / 5

平面図 A4 : 1 / 15

グリーンビズ-G (常緑系キリンソウ) 製品規格

- ・ 寸法 W500×L500
- ・ 植生 常緑系キリンソウ

関連資材

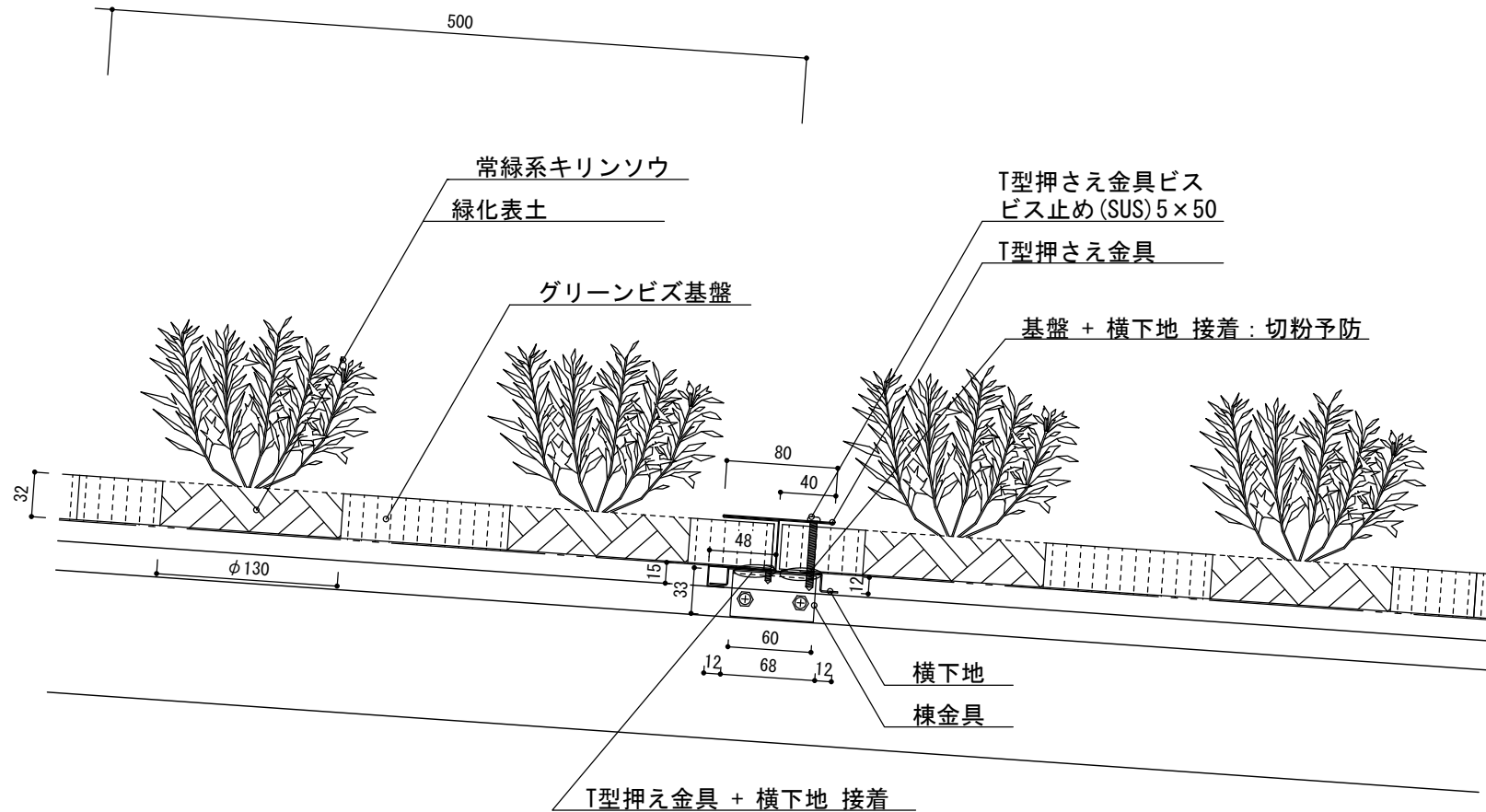
- ・ 棟金具 (どぶつけメッキ仕上) T60
- ・ 横下地 (ガルバリウム鋼板) t0.8
- ・ 軒先Z型コーナー (ガルバリウム鋼板) t0.4
- ・ T型押え金具 (ガルバリウム鋼板) t0.6
- ・ SUS TEXビス 5×19、5×50

折板屋根仕様

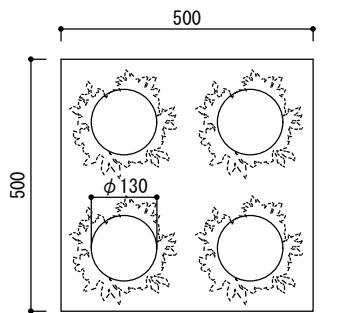
グリーンビズ-G (常緑系キリンソウ) 軒先端部断面詳細図

SJ100-2

トーケン



断面図 A4 : 1 / 5



平面図 A4 : 1 / 15

グリーンビズ-G (常緑系キリンソウ) 製品規格

- ・寸法 W500×L500
- ・植生 常緑系キリンソウ

関連資材

- ・棟金具 (どぶつけメッキ仕上) T60
- ・横下地 (ガルバリウム鋼板) t0.8
- ・軒先Z型コーナー (ガルバリウム鋼板) t0.4
- ・T型押え金具 (ガルバリウム鋼板) t0.6
- ・SUS TEXビス 5×19、5×50

折板屋根仕様

グリーンビズ-G (常緑系キリンソウ) 中央T型金物断面詳細図

SJ100-3

トーケン